

2021年8月吉日
ジャックスリース株式会社

オートリースお取引様各位

「精算のご案内」送付方法の切替に関するご案内

拝啓 貴社におかれましては益々ご隆盛のこととお慶び申し上げます。
平素は格別のご高配を賜り、厚く御礼申し上げます。
さて、この度は弊社から FAX 送信しております「精算のご案内」を、
電子配信サービス eco Deliver Express(通称エコデリバー) (インフォコム社) へと切替を
させていただきご案内いたします。
これにより、従来よりも便利にご確認いただけるようになります。
貴社の業務にお役立ていただければと存じます。

敬具

記

1. 電子化サービス：エコデリバーへの切替とメール通知

エコデリバーで、精算のご案内を確認できるようになりましたら、事前にご通知いただいたメールアドレスへ、下記メールの件名にてご案内いたします。

■メールの件名

件名：【eDE】ジャックスリース株式会社：精算のご案内受信のご連絡

※メール内の手順に従い ID とパスワードを登録いただくことでご利用を開始できます。

2. 電子配信への切替メリット

・ポイント①

FAX と同じ内容をパソコンで確認・保管が可能(PDF ファイル)です。

(FAX 送信エラーが無く、確実な確認が可能です。)

・ポイント②

いつでも好きな時にご確認いただけます。

(最長 1 年間の帳票データを閲覧可能です。)

・ポイント③

複数人での閲覧が可能です。

(最大 10 名まで登録が可能です。)

・ポイント④

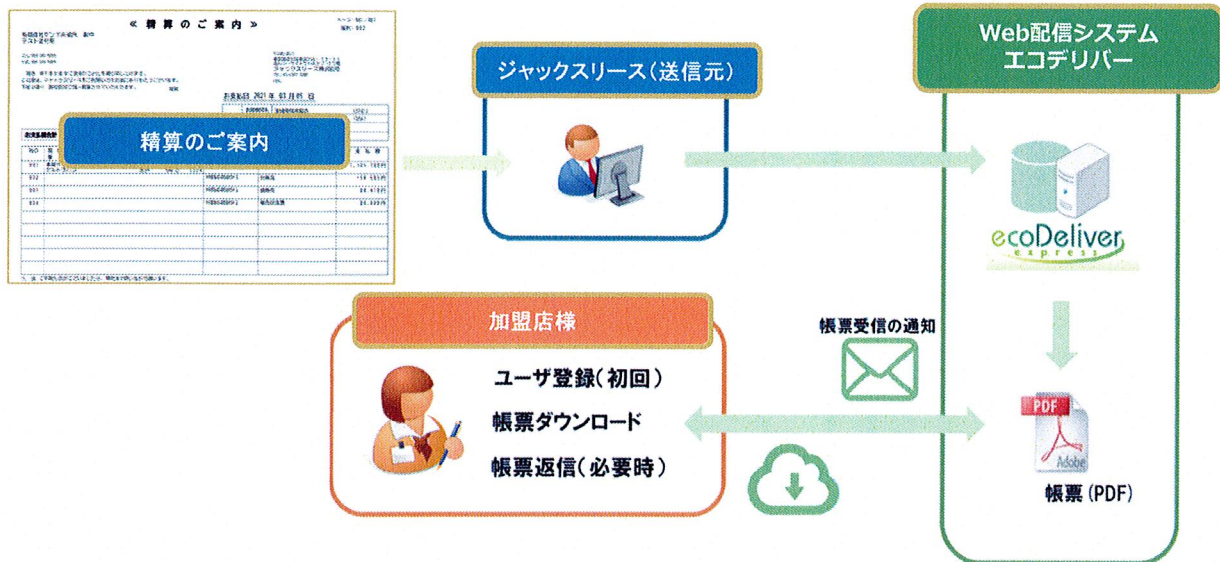
システムご利用料金は無料です。※インターネット通信費等は別途必要となります

以上

ジャックスリース株式会社 Web配信システム eco Deliver Express(エコデリバー)の概要


概要

現在FAX送信している「精算のご案内 (物件のお支払明細書)」を電子化し、Webで配信するサービスです。
ジャックスリースが精算処理を行うと加盟店様にメールで通知されます。
(メール内のダウンロードページURLよりアクセスします)



ご担当者は、ジャックスリースからの精算のご案内をダウンロードすることができます。
加盟店様のメールアドレスは、Web配信システム(エコデリバー)に登録されます。

ご利用イメージ (メール受信・ID登録(初回のみ)・確認)



お客様

【ステップ1】
事前にご通知頂きましたメールアドレスに「[eDE] ジャックスリース株式会社：精算のご案内受信のご連絡」という件名のメールが届きます。

メール文面

件名： [eDE] ジャックスリース株式会社：精算のご案内受信のご連絡

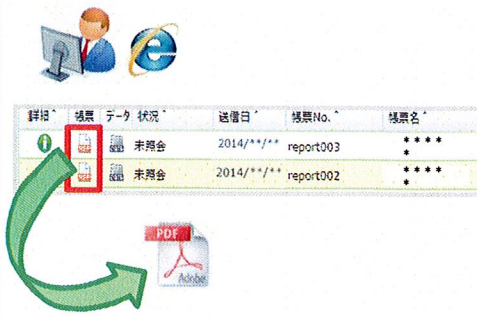
送信元会社名： 株式会社*****
送信元部署名： **部
帳票名： *****
帳票No.： *****
送信日： 2014/**/**
保管期限： 2014/**/**

下記URLからログインし、受信した帳票のダウンロードをお願いいたします。
https://www.ecodeliver-exp.jp/*****

ログインIDの登録がお済みでない方はこちらから登録してください。
https://www.ecodeliver-exp.jp/*****

【ステップ2】
届いたメールに記載されているダウンロードページにアクセスします。

※初めてご利用になられる際は、「ログインIDの登録がお済みでない方はこちら・・・」からID (メールアドレス) 登録をお願いします。



【ステップ3】
ログイン後、受信した「精算のご案内」を確認・ダウンロードします。(PDFファイル)

1. 詳細はエコデリバー よくあるご質問を参照ください。

<https://www.ecodeliver.jp/guide/>

2. エコデリバー ご利用ページ (ログイン画面)

<https://www.ecodeliver-exp.jp/>